

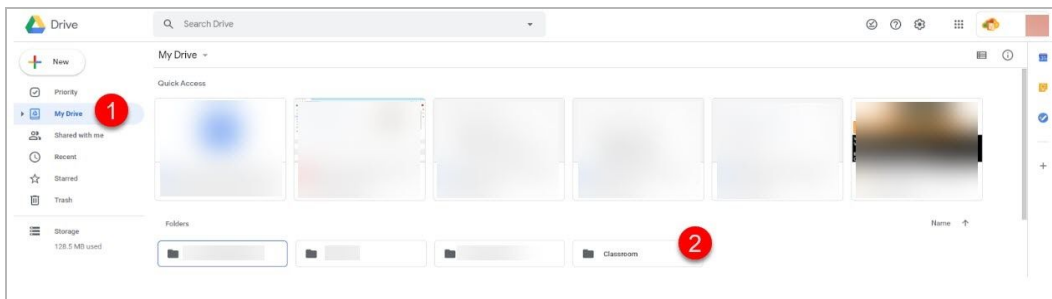
Accediendo a Google Classroom

Archivos y sitios web sin conexión

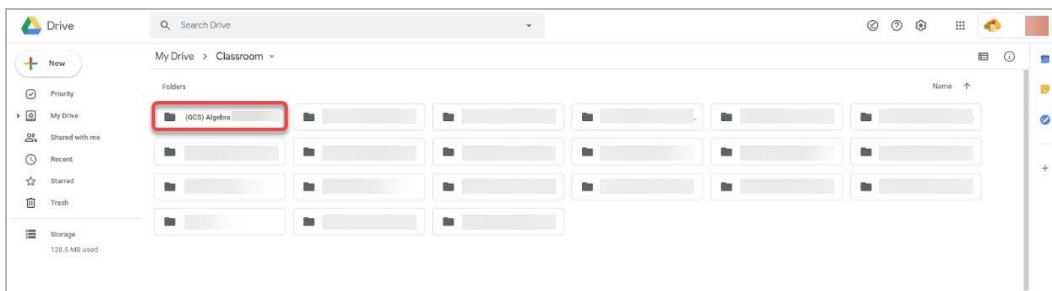
Guardar archivos del aula sin conexión

Requiere una conexión a Internet para tener acceso completo a Google Classroom. Pero, los archivos publicados en Google Classroom están disponibles cuando no están conectados a Internet. Siga estos pasos para acceder y editar estos archivos utilizando una Chromebook:

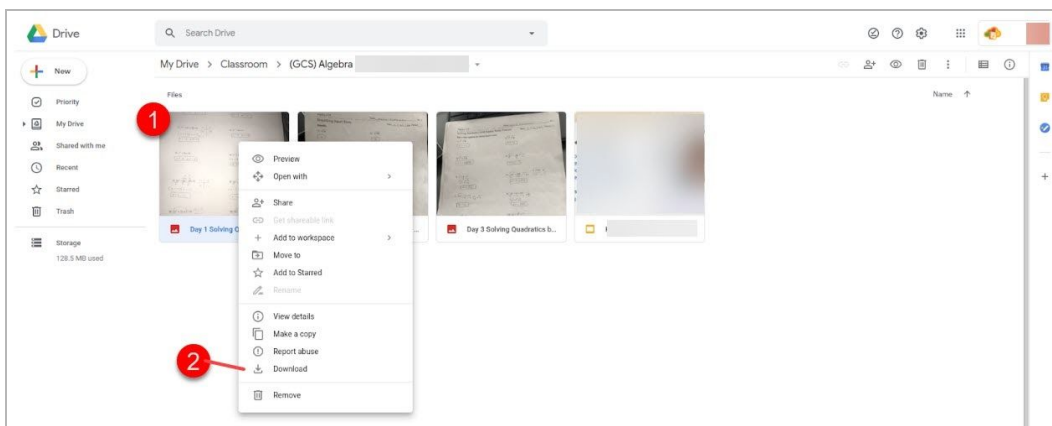
1. Comience abriendo Google Drive. Cada aula de Google crea una carpeta electrónica en de Google Drive del alumno.



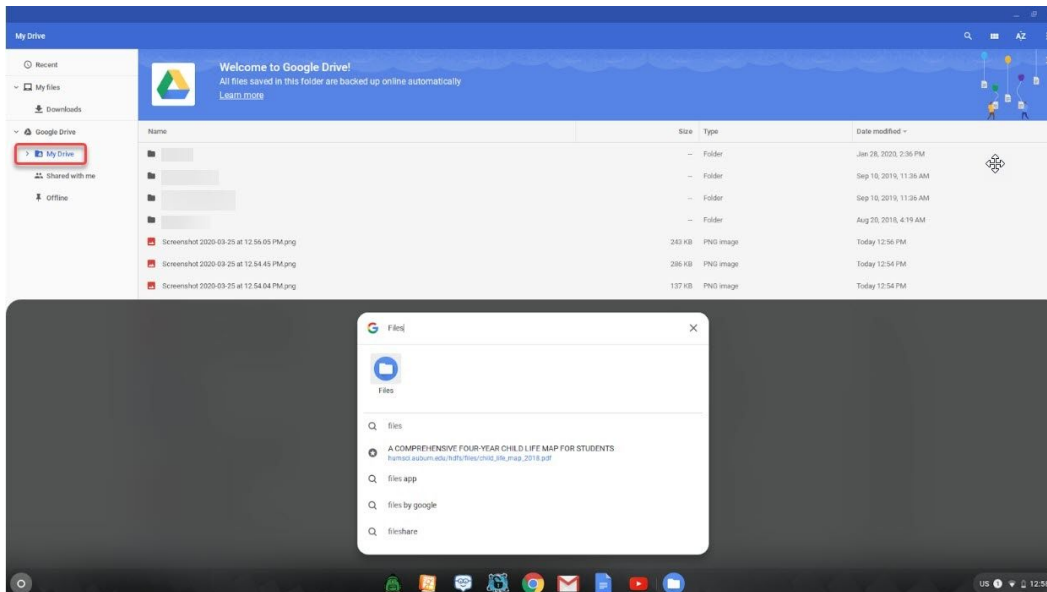
2. Haga clic en la carpeta electrónica llamada **Classroom**.



3. Verá los archivos que el profesor haya agregado al Google Classroom. Seleccione un archivo o una serie de archivos y luego mantenga presionada la tecla *alt* y haga clic con el botón izquierdo o toque el panel táctil con dos dedos para hacer "right click". Haga click **Download** para guardar el archivo para usarlo sin conexión.



4. Los cambios realizados en un archivo de Google Suite se sincronizarán la próxima vez que la Chromebook se conecte a Internet.
5. Los archivos descargados se guardan en el Chromebook y se puede acceder a ellos a través de la aplicación Archivos.



Guardar Websites del Google Classroom para verlos sin conexión

Se puede descargar una copia de la mayoría de las páginas web para verlas sin estar conectado a Internet.

1. Abra Google Classroom mientras está conectado a Internet.
2. Abra los sitios web que se guardarán para acceder sin conexión.
3. Con la página web abierta, mantenga presionada la tecla *Ctrl* en el teclado y toque la tecla *S*.
4. Elija **Google Drive** como Guardar en ubicación.
5. Asegúrese de que el sitio web aparezca en Google Drive mientras está conectado a Internet.
6. Mientras está desconectado, acceda al archivo guardado a través de la aplicación Archivos **"Files"** para abrir una copia de la página del sitio web en un navegador web Chrome.

Nota: Si el sitio web contiene hipervínculos a otros sitios web, no se puede acceder a esos sitios web sin conexión. Ningún contenido interactivo integrado en sitios web se puede ver sin conexión.